
















COMUNE DI ARSIERO

SENATO

ELEZIONI POLITICHE DEL 13-14 APRILE 2008

| SEZIONE | TOTALE ELETTORI ISCRITTI | ELETTORI VOTANTI | | | VOTI VALIDI ATTRIBUITI © | | | | | | | | | | | | | | | | SCHEDE E VOTI NON VALIDI (d) | | | TOTALE |
|-------------|--------------------------|------------------|------------|-------------|---|---|---|---|---|--|---|---|---|---|---|---|---|---|---|----------|------------------------------|-----------|----------------------------|-------------|
| | | MASCHE | FEMMINE | TOTALE | 1 | 2 | 3 | 4 | 5 | 6 | 7 | 8 | 9 | 10 | 11 | 12 | 13 | 14 | 15 | 16 | BIANCHE | NULLE | CONTESTATI E NON ASSEGNATI | |
| | | | | |  |  |  |  |  |  |  |  |  |  |  |  |  |  |  | | | | | |
| 1 | 717 | 267 | 262 | 529 | 0 | 11 | 1 | 5 | 19 | 125 | 8 | 5 | 0 | 179 | 120 | 16 | 29 | 1 | 1 | 2 | 3 | 4 | 0 | 529 |
| 2 | 708 | 286 | 270 | 556 | 1 | 19 | 1 | 2 | 11 | 159 | 3 | 0 | 0 | 198 | 94 | 16 | 27 | 1 | 4 | 1 | 7 | 12 | 0 | 556 |
| 3 | 853 | 354 | 373 | 727 | 1 | 18 | 2 | 1 | 22 | 199 | 10 | 2 | 0 | 233 | 158 | 15 | 30 | 1 | 3 | 3 | 7 | 22 | 0 | 727 |
| 4 | 156 | 67 | 61 | 128 | 0 | 4 | 0 | 1 | 2 | 25 | 3 | 0 | 0 | 48 | 27 | 0 | 9 | 1 | 1 | 0 | 3 | 4 | 0 | 128 |
| tot. | 2434 | 974 | 966 | 1940 | 2 | 52 | 4 | 9 | 54 | 508 | 24 | 7 | 0 | 658 | 399 | 47 | 95 | 4 | 9 | 6 | 20 | 42 | 0 | 1940 |
| percentuali | | 40,02 | 39,69 | 79,70 | 0,1 | 2,7 | 0,2 | 0,5 | 2,8 | 26,2 | 1,2 | 0,4 | 0,0 | 33,9 | 20,6 | 2,4 | 4,9 | 0,2 | 0,5 | 0,3 | 1,0 | 2,2 | 0,0 | 100 |